

Groupe
Architecture

Réseau Européen
Pluridisciplinaire


SàRL de Concepteurs CAO – DAO
Maîtres-d'œuvres - Pilotes - Coordinateurs

Distribution de matériel électrique mobile

Montages d'opérations & Investissements Immobiliers

Tél: +352 2648 1040 & Fax: +352 2648 1059

L-9054-Ettelbruck (**sur rendez-vous**)



Pierre PETRY
Mandataire



www.groupe-architecture.eu
RCS Luxembourg B133228

- 70, Rue Dr Klein L-9054-Ettelbruck -
- IBAN : LU85 0019 2600 0670 5000 -


grparchit@pt.lu
LU 225 173 03



Vorder- und Hinterteil verbinden



Akku anschließen



FR~ED in Teilen:

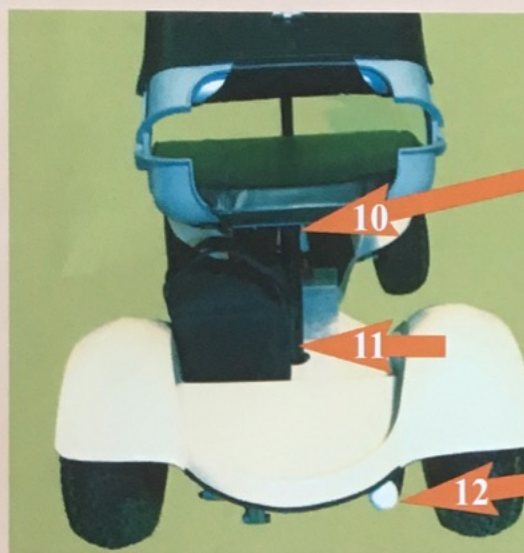
- (1) Vorderteil
- (2) Hinterteil
- (3) Lenker
- (4) LiPO-Akku
- (5) Sitz mit Baghalterung

FR~ED im Kombi (hier: Kleinwagen/Daihatsu Sirion) – Sitz umklappen, Lenkrad abziehen, ansetzen ...






Sitz und Lenker aufstecken



Sitz sichern, Freilauf sperren



Vorder- und Hinterteil verbinden: Mittelachse in Führung schieben, Rastbolzen (6) einrasten lassen (Befreiheit dreifach verstellbar), Winkelstecker in seitliche Steuerbox-Buchse (7)

Akku anschließen: Akku (4) einsetzen, schwarz-roten Stecker in obere Steuerbox-Buchse (8) - rot auf rot / schwarz auf schwarz

Sitz und Lenker montieren: Sitz (5) aufstecken und mit Rastbolzen (10) sichern - Lenker (3) aufstecken, Sperrhebel (9) festziehen, Griff durch Herausziehen und Drehen optimal positionieren
Sitzhöhe verstellen (nur bei Bedarf): Sperrhebel (11) lösen, Sitzhöhe einstellen (dreifach verstellbar), Sperrhebel in gewünschter Position festziehen, Griff durch Herausziehen und Drehen optimal positionieren

Freilauf sperren: Golfball-Hebel (12) nach unten drücken
Der Motor lässt sich nur bei gesperrtem Freilauf starten. Auf abschüssigem Gelände verhindert die Sperre das unbeabsichtigte Wegrollen. Zum Einladen und Rangieren ggf. Golfball-Hebel (12) wieder nach oben drücken und Sperre lösen

Motor einschalten: Schlüssel (14) drehen

Schlüsselposition A - Motor aus

Schlüsselposition B - Fahrtrichtung „Vorwärts“

Schlüsselposition C - Fahrtrichtung „Rückwärts“

Bei geladenem Akku leuchtet die blaue LED (13) in Schlüsselposition B oder C. „Rückwärts“ ertönt ein Warnsignal und die Geschwindigkeit wird auf 6 km/h gedrosselt.

Auch bei gedrehtem Schlüssel bewegt sich das Cart erst nach Fußdruck auf den Hallgeber (16, sog. Gaspedal).



Die Steuerbox:

13-Leuchtdiode

7-Anschluss Hallgeber

14-Schlüsselschalter

8-Anschluss Akku

15-Anschluss Ladegerät

... reinschieben, Akku, Lenkrad (und das Golfbag) verstauen, Klappe zu – fertig



Technische Daten

Produkt:	Elektro - Golfcart, Einsitzer
Typ:	E-2011.01, Mittelachse beweglich
Rahmen:	Stahl, pulverbeschichtet
Verkleidung:	GFK, Feinschicht durchgefärbt
Maße (mm):	L 1350, B 740
Bodenfreiheit (mm):	100
Gewicht Netto:	ca. 48 kg (ohne Batterien)
Zulässiges Gesamtgewicht:	168 kg
Motor:	24V, 800W, Elektro-Getriebemotor
Übersetzung:	5000U/Min / 30:1
Stromversorgung:	
1 LiFePo-Akku	24V, 28Ah, 8 kg (Lithium-Eisenphosphat)
Ladegerät:	24V, Ausgangsspannung 7A
Ladezeit:	3,5 - 4 Stunden bei völlig entladenem Akku
Fahrdistanz:	27 Löcher
Alternativ:	
2 Blei-Gel-Akkus	24V, 40Ah, 12,6 kg je Akku
Ladegerät:	24V, Ausgangsspannung 5 A
Ladezeit:	8 - 10 Stunden bei völlig entladenen Akkus
Batteriestandsanzeiger:	LED-Balkenanzeige
Fahrdistanz:	20 Löcher
Steuergerät:	elektronisch geregelt, Überlast-geschützt
Geschwindigkeit vorwärts:	max. 10 km/h
Geschwindigkeit rückwärts:	max. 6 km/h
Signalgeber:	autom. Intervallton bei Rückwärtsschaltung
Schlüsselschalter:	3 Positionen (Aus / Vorwärts / Rückwärts) 2 Schlüssel
Hallgeber/Sensor:	4,5 V, spritz- und staubgeschützt Position wahlweise für rechten oder linken Fuß
Steigungsfähigkeit:	max. 15 Grad
Reifen:	Turf 13x5.00-6 mit Schlauch
Fahrersitz:	klappbar, 3-stufig höhenverstellbar, gepolstert
Golfbaghalterung:	höhenverstellbar

FR~ED ist ein handlicher, leicht zu bedienender Elektro-Einsitzer für den Golfplatz. Ohne auf einen Cart-Partner warten zu müssen, fahren Sie zu Ihrem Ball. Bahnlänge, Höhenunterschiede und die Entfernung zum nächsten Abschlag spielen keine Rolle mehr. Sie bewegen sich zügig über den Platz und können sich bis zum Schluss Ihrer Runde auf das Wesentliche konzentrieren - auf Ihr Golfspiel.

Sie spielen Golf – FR~ED bringt Sie zum Ball!

SàRL de Concepteurs CAO – DAO
Maîtres-d'œuvres - Pilotes - Coordinateurs

Distribution d'équipement électrique mobile
Montages d'opérations & Investissements Immobiliers

Tél: +352 2648 1040 & GSM : +352 621 296 424

L-9054-Ettelbruck (sur rendez-vous)

BON DE COMMANDE

Madame et/ou Monsieur

Non :

Prénom :

Adresse : Tél :

Passe(nt) commande, par la présente, d'un Electro – Golfcart, Einsitzer Artisanale
type E-2011.01, Mittelachse beweglich, en 2 parties, avec siège et Volant amovibles
Comprenant également : une batterie lithium et son chargeur (voir prospect)
à Monsieur Pierre PETRY, mandataire de la société venderesse en entête,

Payable comme suit :

1) A la commande, le prix du matériel mécanique..... 3.230,-

2) A la livraison, l'électronique, la confection/Assemblage :..... 1.270,-

Soit au total TTC, la somme de Quatre mille Cinq cent : 4.500,-

3) Pour Transport, livraison, démo, au club de l'acheteur : 200,-

Fait, en double exemplaire, à

Le

Signature(s) :

La livraison aura lieu dans les 15 jours de la réception de l'acompte de 3.230,- sur le
Compte IBAN LU85 0019 2600 0670 5000 de Groupe Architecture Sàrl BCEELULL



